



BS-EMERGENCY PANEL

ビューティスカーレット エマージェンシーパネル

災害時でも
ユーザーファースト

安心・快適

- パネル（扉）で遮断
- 音がわかる（防犯）
- 外から通けない
- 隣の音が気にならない
- 段差がない（スロープ対応）
- 臭いが気にならない
- 明るい室内
- スタイリッシュなデザイン性



業界初


「仮設トイレのパネル」を「マンホールトイレ」に変えました

災害時の仮設トイレの問題点

- ① 災害時にすぐ仮設トイレがない
 - ↳ 配達しない（備蓄倉庫保管する）
- ② すぐに一杯になって使えない
 - ↳ 一杯にならない（管処理する）
- ③ 段差があり使えない
 - ↳ 段差がない（スロープを使用する）

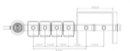
設置イメージ

システム上、標準配置が必要になります。販売数量まで納品いたしますので、設計、構造上、差しごめさせていただきます。

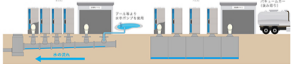


下部構造は便槽貯留、塩ど管立ち上げマンホールなどに対応いたします。トイレの間隔は1000mmから設置可能です。

マンホール接続型（例）5連1000mm間隔



貯留型（例）5連1500mm間隔



組立イメージ



カバーの裏面を合わせて
組み立てます



①カバーの裏面を
裏返し固定します



②両面カバーを調整します
両面カバーを内側から広げるとスムーズに固定可能です



③カバーの裏面を固定します。
下から押し上げるように
巻込んで完成



脚墊器具を固定する際にもろくノブアタッチメントを取り出し、穴内ボルトは付属の六角レンチでまわし固定します。



箱のサイズ

W (mm)	D (mm)	H (mm)
950	1400	2500

梱包箱サイズ

W (mm)	D (mm)	H (mm)	kg
0	2100	900	210
0	2100	1100	220
0	1240	900	200

設置： 特別な技術や特殊工具を使用しないで2人で15分で完成します。

収納： 収納量は箱から取り出す積重ね可能なものです。積み重ねることができます。

重量も一緒にセットで販売。部材を内部に収納。部材を取り出して内部は率いす両トイレに。

配達： 設置はスロープで対応。スロープは標準付属。

快通： 国土交通省の快通トイレ仕様。ダブルトイレレットペーパーホルダー、換気口、フックは標準装備。

扉、鏡、換気スプレー、LEDライト、換気扇などはオプション対応。

異なる標準装備



フックアタッチ



ダブルペーパーホルダー



LEDライト標準装備



換気口



標準仕様トイレ



ダブルペーパーホルダー

標準仕様トイレとダブルペーパーホルダーを併用することも可能です。

豊富なオプション



鏡



換気口標準



フック



ダブルペーパー

お問い合わせ先

ピーエスケー

検索

0120-000000



ご利用 - お客様の検索履歴はこちら

株式会社ピー・エス・ケー 東京都中央区本町2丁目2番15-1号
TEL: 06-6226-8326 FAX: 06-6226-8328 E-mail: info@psk.co.jp